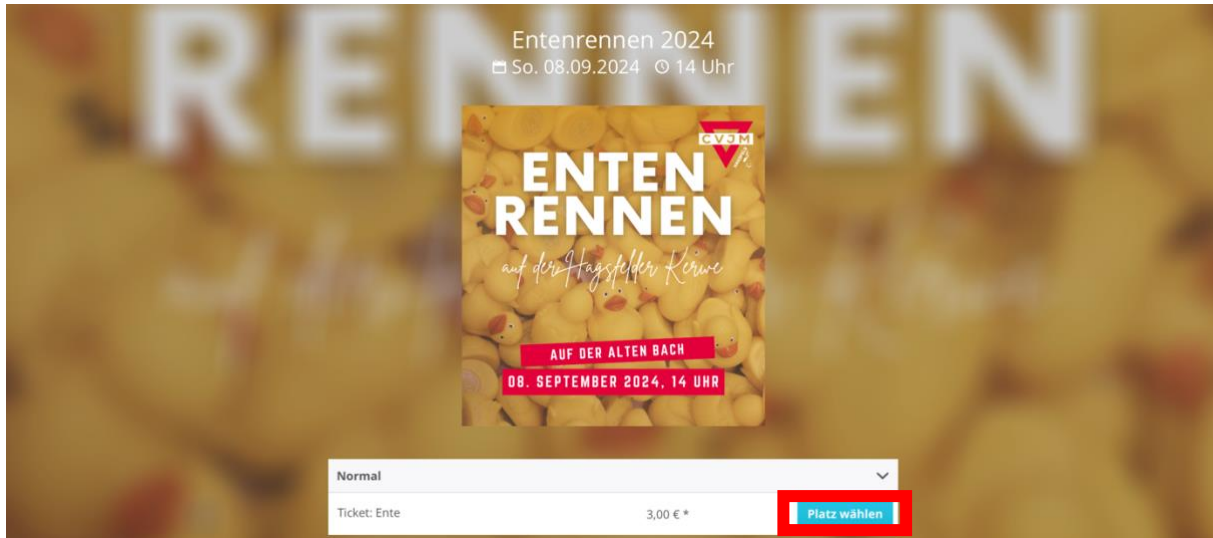


ANLEITUNG ENTENKAUF PC/LAPTOP

1. Ticketshop öffnen

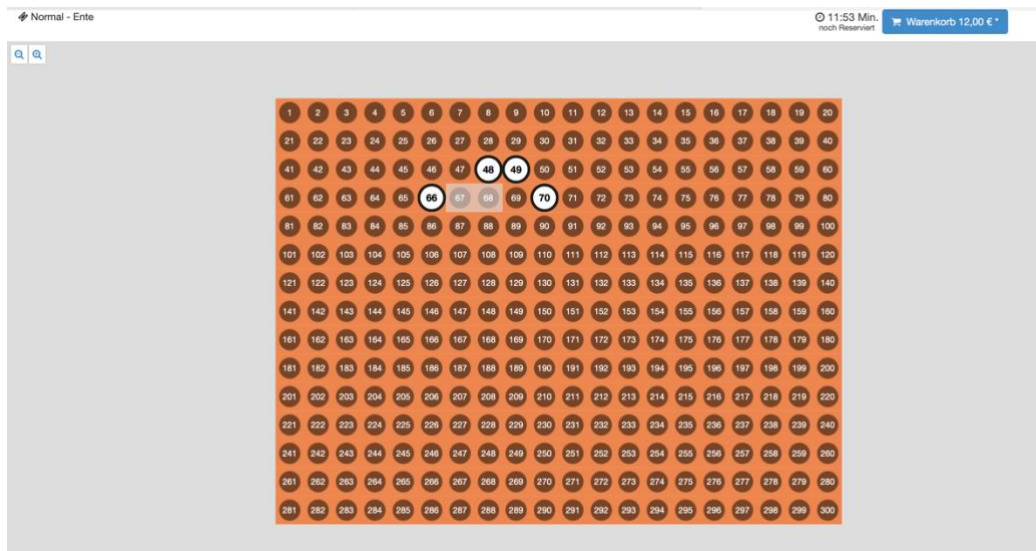
Besuche unseren Ticketshop, wähle „Platz wählen“ und starte deinen Einkauf:

[Ticketshop öffnen](#)



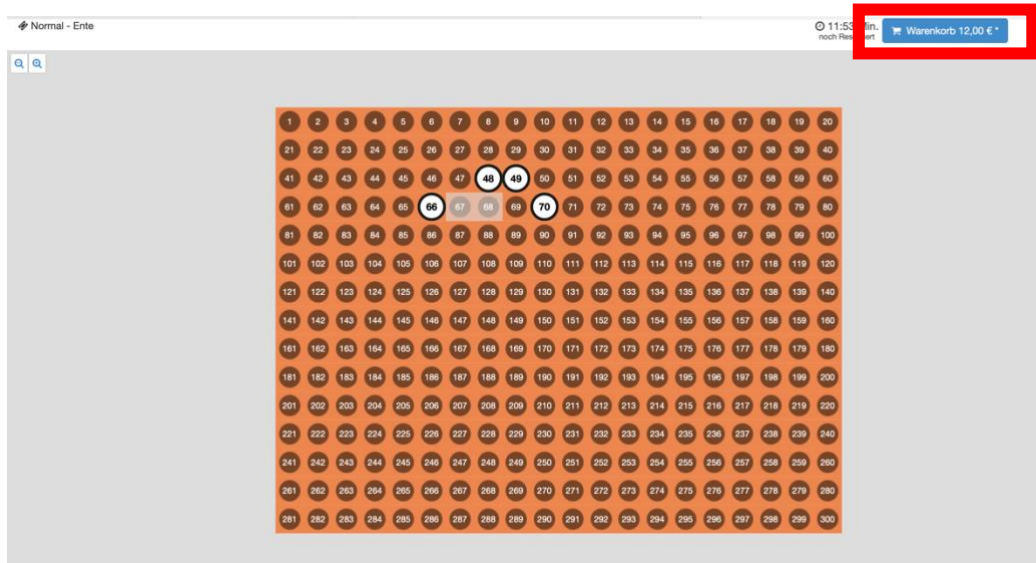
2. Entennummern auswählen

Wähle die gewünschten Entennummern aus. Nach jeder Auswahl kurz warten, bis der Kreis mit der Zahl weiß ist. Grau hinterlegte Enten sind schon weg.




3. Warenkorb bearbeiten

Wenn du alle gewünschten Enten ausgewählt hast, klicke oben rechts auf den Warenkorb oder auf „Warenkorb bearbeiten“.



4. Enten Namen zuordnen

Ordne den Enten Namen zu, um festzulegen, welche Ente für welche Person ins Rennen geht. Die erste Person ist für die erste Ente (die oben in blau steht) zuständig, die zweite Person für die zweite Ente, und so weiter. Du kannst auch denselben Namen für mehrere Enten verwenden. Drücke anschließend auf „Speichern“.

Artikel	Anzahl	Stückpreis	Summe
 Entenrennen 2024 Normal Ente NEU: Platz 48 NEU: Platz 49 NEU: Platz 66 NEU: Platz 70 08.09.2024 14:00 Uhr	4	3,00 €* X	12,00 €* X

Ihr Name (erforderlich)

1. Person Max Muster

[auf alle Felder übernehmen](#)

2. Person Peter Muster

3. Person Max Muster

4. Person Luisa Muster

speichern >

5. Zur Kasse gehen

Klicke auf „Zur Kasse“, um den Kauf fortzusetzen oder bei Bezahlung mit PayPal direkt auf „Direkt zu PayPal“ um der nächste Schritt zu überspringen.

6. Als Gast bestellen

Es ist nicht erforderlich, ein Konto zu erstellen. Wähle einfach „Als Gast bestellen“.

1 Ihre Adresse > 2 Zahlungsart & Versandart > 3 Prüfen und Bestellen

Ich bin bereits Kunde

Ihre E-Mail-Adresse Ihr Passwort

Anmelden > [Passwort vergessen?](#)

Direkt zu **PayPal**

Ich bin Neukunde

▲ Mit einem Kunden-Account können Sie jederzeit auf Ihre Downloads, Tickets oder Gutscheine zugreifen.

Als Neukunde bestellen > **Als Gast bestellen >**

7. Pflichtfelder ausfüllen

Fülle alle Pflichtfelder aus und bestätige die Datenschutzbestimmungen. Deine Adresse wird nicht benötigt. Klicke dann auf „Weiter“.

1 Ihre Adresse > 2 Zahlungsart & Versandart > 3 Prüfen und Bestellen

Ich bin bereits Kunde

Ihre E-Mail-Adresse Ihr Passwort

Anmelden > [Passwort vergessen?](#)

Direkt zu **PayPal**

Als Gast bestellen

Herr Muster

Ihre Adresse

Rechnungsadresse angeben

Datenschutz

Ich habe die [Datenschutzbestimmungen](#) zur Kenntnis genommen.

[Datenschutzbestimmungen](#)

Weiter >

Meine Vorteile


- ✓ Schnelles Einkaufen
- ✓ Speichern Sie Ihre Benutzerdaten und Einstellungen
- ✓ Einblick in Ihre Bestellungen
- ✓ Verwalten Sie Ihr Newsletter-Abo


8. Zahlungsart auswählen


Wähle deine bevorzugte Zahlungsart aus und klicke erneut auf „Weiter“.

[Weiter >](#)

Zahlungsart wählen

 **Giropay**
Bezahlen mit Giropay

 **Lastschrift**

 **PayPal**
Bezahlung per PayPal - einfach, schnell und sicher.

Versandart wählen

Download
Sie erhalten Ihre Artikel via E-Mail, nachdem die Zahlung bei uns eingegangen ist.

Summe:	12,00 €*
Versandkosten:	0,00 €*
Gesamtsumme:	12,00 €
Gesamtsumme ohne MwSt.:	12,00 €

[Weiter >](#)

9. Daten überprüfen

Überprüfe alle eingegebenen Daten und klicke auf „Zahlungspflichtig bestellen“, um die Bestellung abzuschließen.

Hinweis:

Nach dem Kauf erhältst du sowohl die Rechnung als auch die symbolischen Tickets per E-Mail. Die Tickets werden für das Entenrennen nicht benötigt und müssen daher nicht ausgedruckt werden.

Viel Spaß und viel Erfolg beim Entenrennen!